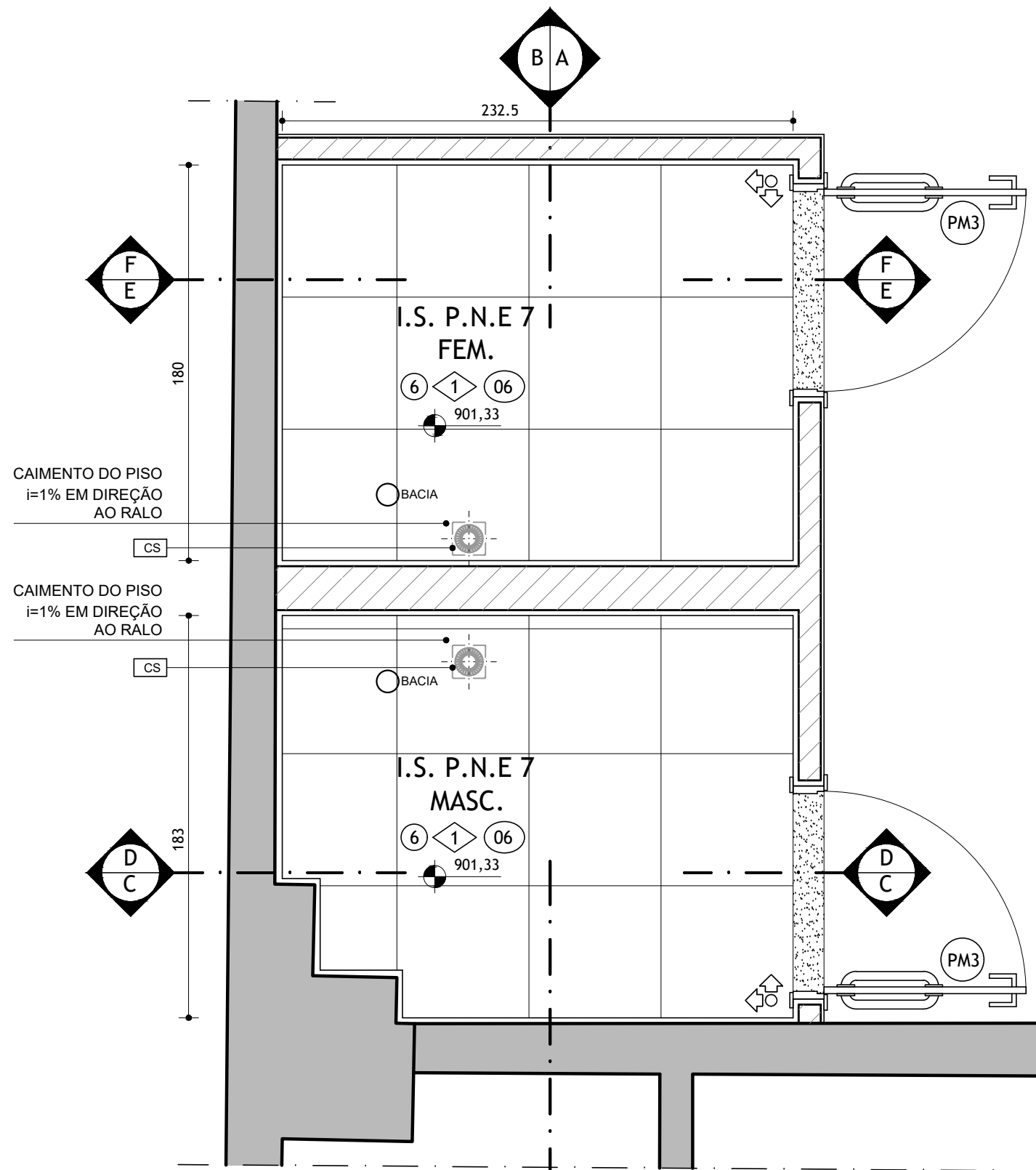


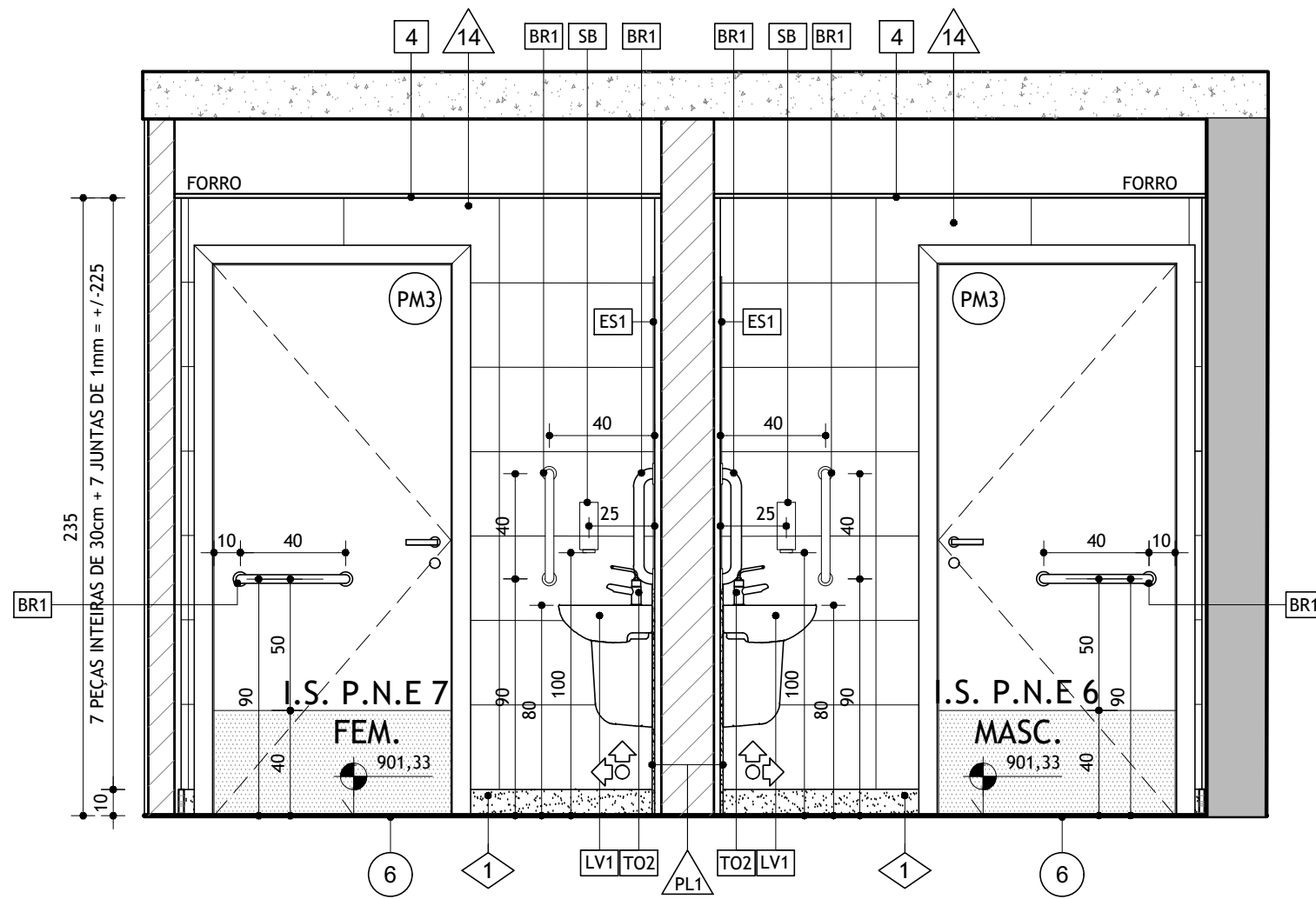
I.S. P.N.E 7 FEM. / I.S. P.N.E 6 MASC.
PLANTA

ESCALA 1:25



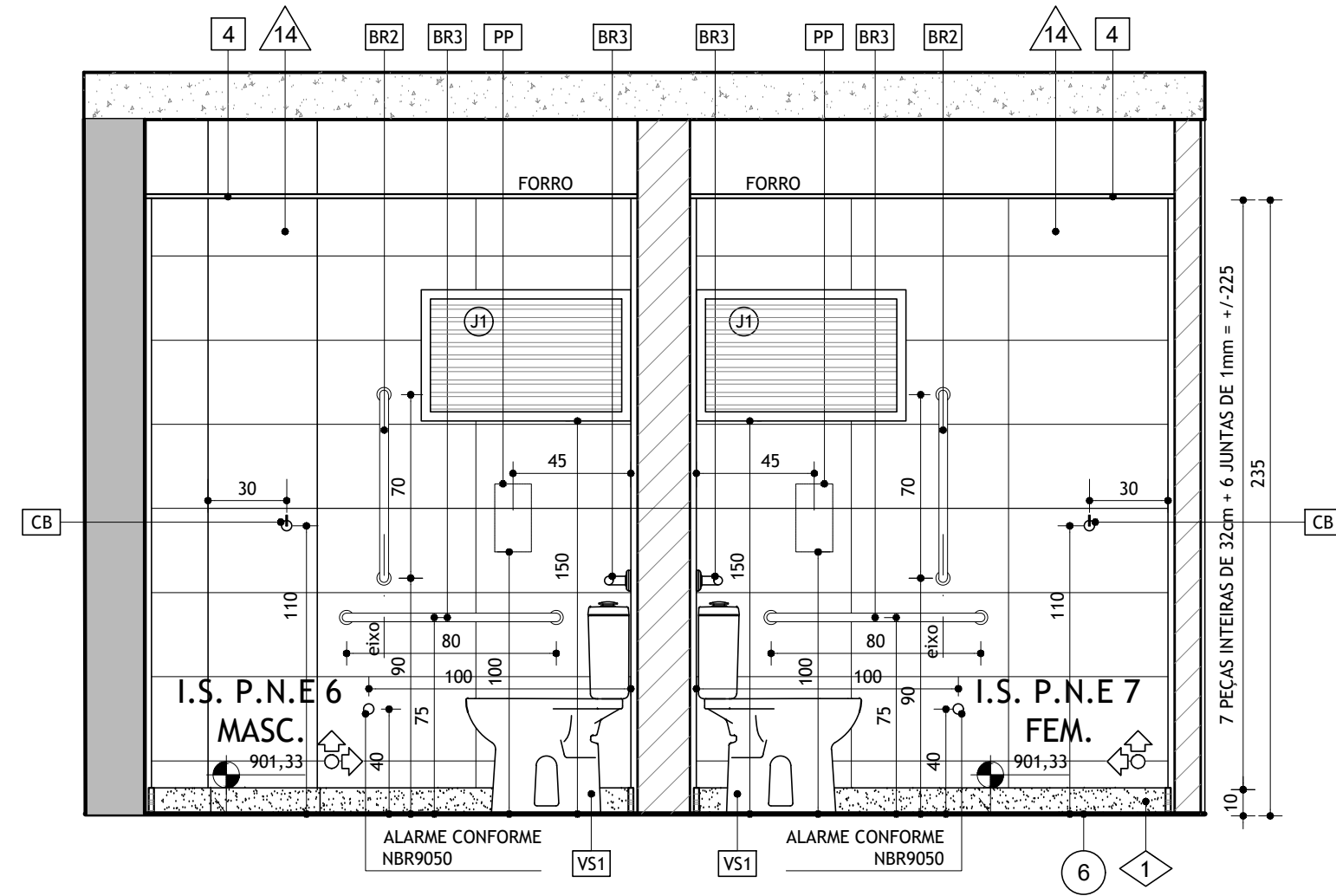
I.S. P.N.E 7 FEM. / I.S. P.N.E 6 MASC.
PLANTA DE PISO

ESCALA 1:25



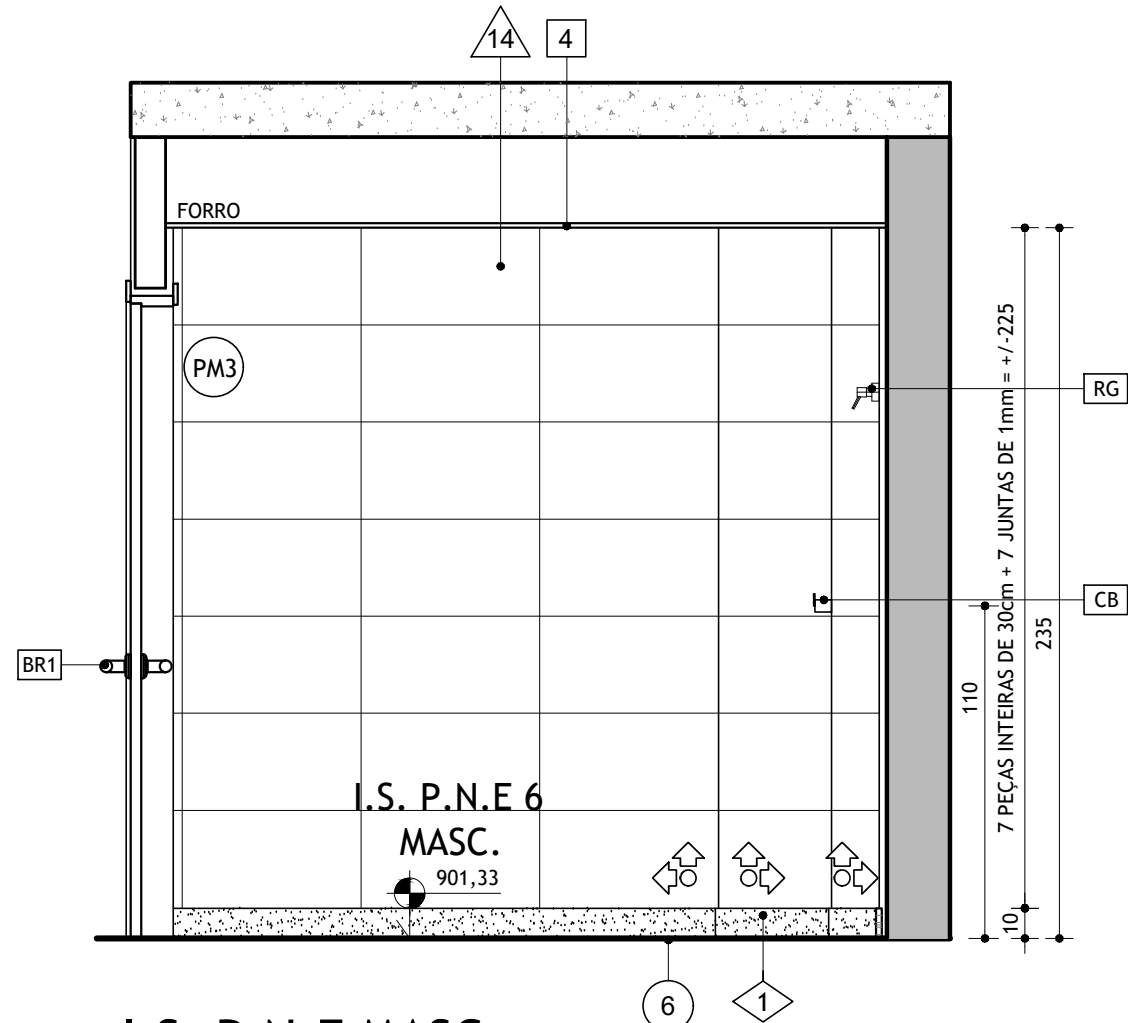
I.S. P.N.E 7 FEM. / I.S. P.N.E 6 MASC.
CORTE AA

ESCALA 1:25



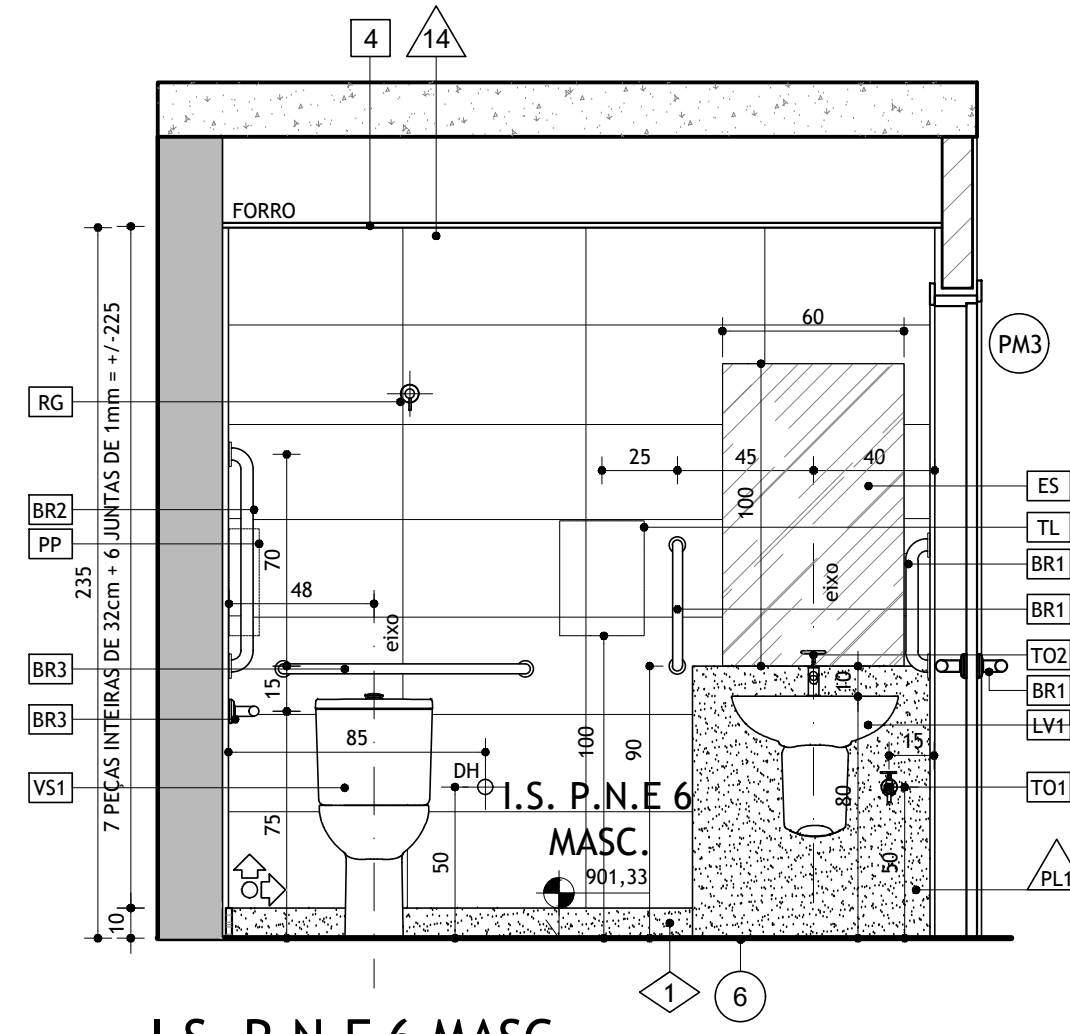
I.S. P.N.E 7 FEM. / I.S. P.N.E 6 MASC.
CORTE BB

ESCALA 1:25



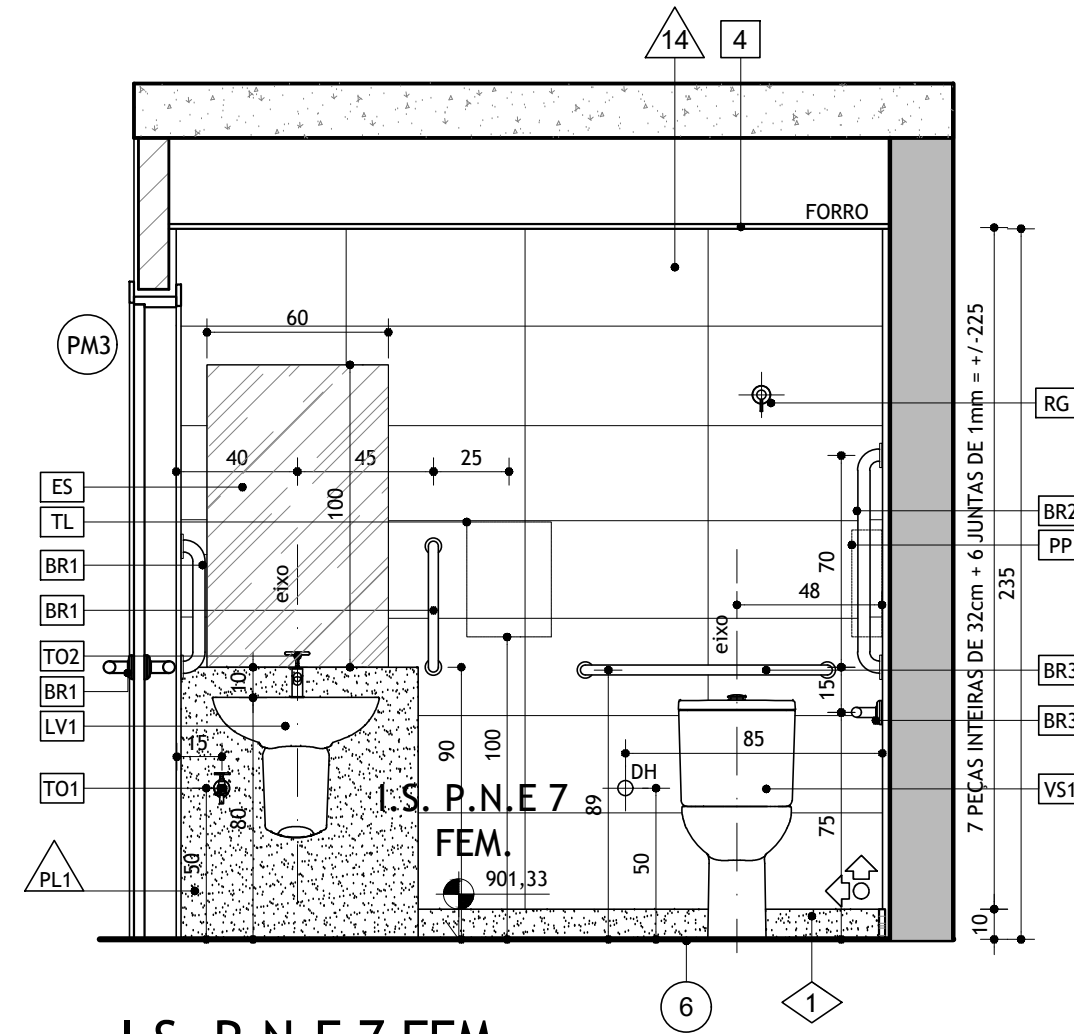
I.S. P.N.E 7 FEM. / I.S. P.N.E 6 MASC.
CORTE CC

ESCALA 1:25



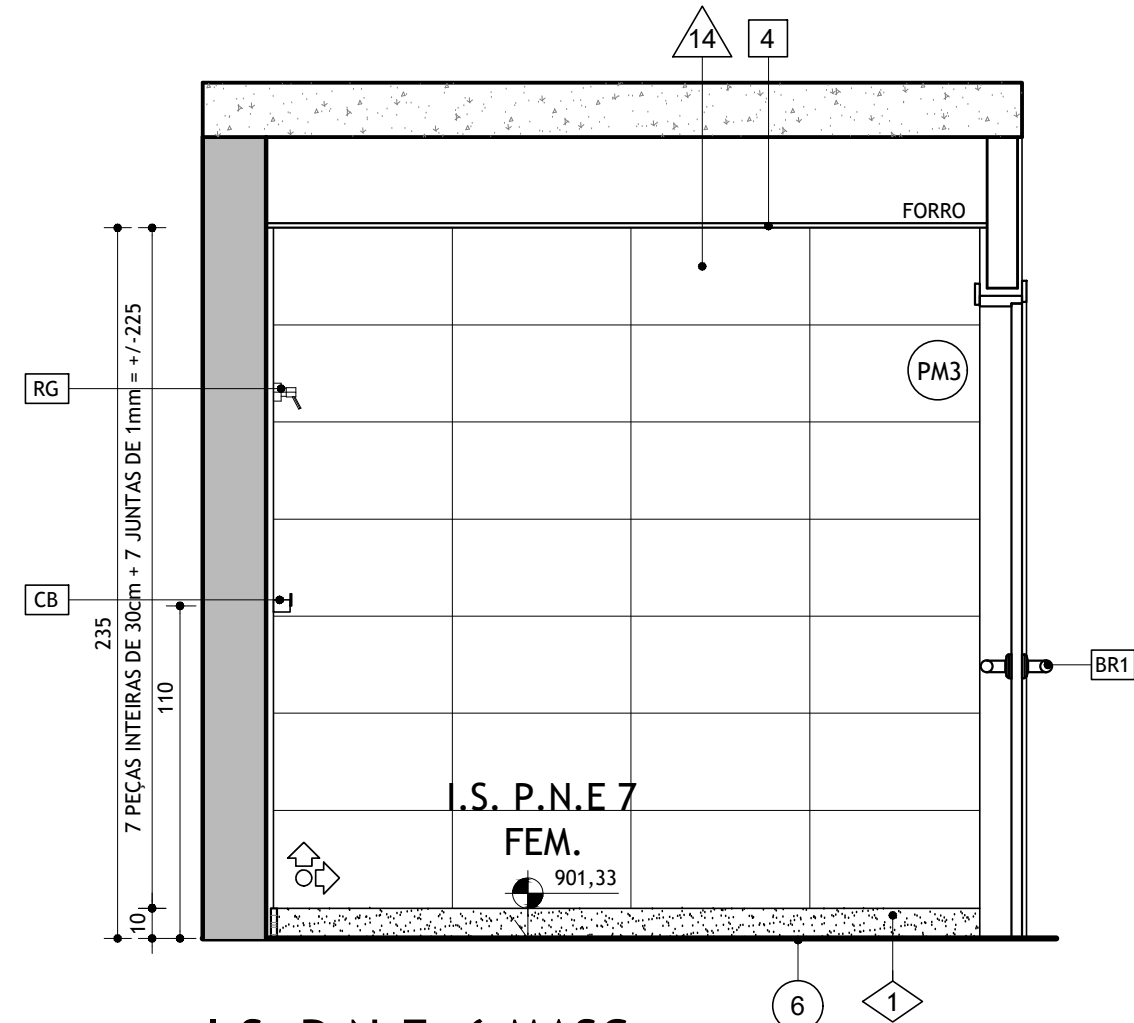
I.S. P.N.E 6 MASC.
CORTE DD

ESCALA 1:25



I.S. P.N.E 7 FEM.
CORTE EE

ESCALA 1:25



I.S. P.N.E 6 MASC.
CORTE FF

ESCALA 1:25

NOTAS

- 1 - COTAS EM METROS (m), EXCETO ONDE INDICADO.
- 2 - AS COTAS DAS ALVENARIAS/DRYWALL CORRESPONDEM ÀS SUPERFÍCIES ACABADAS, SEM O REVESTIMENTO ACÚSTICO DAS MESMAS, COTADO ISOLADAMENTE QUANDO NECESSÁRIO.
- 3 - AS COTAS DE PROJETO SEMPRE PREVALECEM À ESCALA E TODAS AS MEDIDAS DEVERÃO SER CONFERIDAS EM OBRA.
- 4 - OS NÍVEIS DO PROJETO ARQUITETÔNICO CORRESPONDEM AOS NÍVEIS LEVANTAMENTO MÉTRICO REALIZADO NO LOCAL E ENTREGUE EM ETAPA ANTERIOR.
- 5 - ESTE DOCUMENTO PARA CONSTRUÇÃO É DE PROPRIEDADE DO CLIENTE E NÃO PODE SER COPIADO, REPRODUZIDO OU SUBMETIDO A TERCEIROS, PORQUE ABRANGE A SEÇÃO DE USO DOS DIREITOS AUTORAIS PATRIMONIAIS DE PROJETO, TÃO SOMENTE PARA OBRA E LOCAL A QUE SE DESTINA.
- 6 - TODOS OS MATERIAIS DE ACABAMENTO ESPECIFICADOS PARA A PLATEIA E PALCO DOS TEATROS ATENDEM ÀS EXIGÊNCIAS NORMATIVAS DO CORPO DE BOMBEIROS MILITAR DO ESTADO DE MINAS GERAIS, CASO SEJAM SUBSTITUÍDOS POR SIMILARES, O RESPONSÁVEL DEVERÁ APRESENTAR OS LAUDOS EMITIDOS POR LABORATÓRIOS IDÔNEOS ATESTANDO A EFICIÊNCIA QUANTO À PROPAGAÇÃO DE CHAMAS E EMISSÃO DE FUMAÇA TÓXICA, EM ATENDIMENTO ÀS EXIGÊNCIAS SUPRACITADAS. A APLICAÇÃO DE QUALQUER PRODUTO SOBRE ESTES MATERIAIS COMO SOLUÇÃO PARA Atingir a QUALIDADE DE IGNI-FUGO NÃO SERÁ ACEITA. OS MATERIAIS DEVERÃO APRESENTAR ESTA CARACTERÍSTICA EM SUA COMPOSIÇÃO, COM A GARANTIA DO FABRICANTE.
- 7 - PARA ESPECIFICAÇÃO DOS ACABAMENTOS VER LEGENDA DE ACABAMENTOS NO PROJETO EXECUTIVO DE ARQUITETURA
- 8 - PARA DETALHES DE IMPERMEABILIZAÇÃO, CONSULTAR PROJETO ESPECÍFICO DE IMPERMEABILIZAÇÃO.
- 9 - NA DÚVIDA, NÃO EXECUTE: ESCLAREÇA ANTES!

CONVENÇÕES

- ALVENARIA EXISTENTE
- ALVENARIA A CONSTRUIR
- INÍCIO DE ASSENTAMENTO DO REVESTIMENTO

LEGENDA DE ACABAMENTOS

	PISOS
6	PISO EM PORCELANATO TÉCNICO (MASSA ÚNICA) 60x60cm RETIFICADO COLEÇÃO GRÂNULOS COR: PLATINA NA REF.: ELIANE, ASSENTADO COM JUNTAS DE 1mm E REJUNTE FLEXÍVEL CINZA (TOM MAIS PRÓXIMO AO DO PORCELANATO), REF.: IMAR, QUATIZOLIT OU EQUIVALENTE.
	RODAPÉS
1	RODAPÉ EM GRANITO CINZA CORUMBÁ POLIDO, RETO, H=10cm, EMBUTIDO 1cm NA ALVENARIA.
	SOLEIRAS
06	SOLEIRA EM GRANITO CINZA CORUMBÁ FLAMEADO e=2cm, COM APLICAÇÃO DE 02 DEMÃOS DE RESINA ACRÍLICA FOSCA 100% PURA. LARGURA VARIÁVEL.
	PAREDES
14	REVESTIMENTO NORDICO SNOW BRILHANTE RETIFICADO 32x59cm REF: INCEPA, ASSENTADO COM JUNTAS DE 1mm E REJUNTE FLEXÍVEL. COR: BRANCO REF.: IMAR, QUATIZOLIT OU EQUIVALENTE.
PL1	PLACA EM GRANITO CINZA CORUMBÁ 80x90cm e=2cm ACABAMENTO POLIDO EMBUTIDO 1cm. APLICAR IMPERMEABILIZANTE NO VERSO DAS PEÇAS EM GRANITO ANTES DO ASSENTAMENTO.
	FORRO
4	FORRO EM PLACAS DE GESSO ACARTONADO LISO e=12,5mm, REF.: KNAUF, EMASSADO E PINTADO C/ TINTA LATEX PVA ACABAMENTO FOSCO COR: BRANCO NEVE - REF: SUVINIL OU EQUIVALENTE.

LOUÇAS, METAIS E ACESSÓRIOS

CÓD.	DESCRIÇÃO
BR1	BARRA DE APOIO RETA EM AÇO INOX 304 Ø1 1/2" L=40cm C/ FLANGE P/ FIXAÇÃO NA ALVENARIA
BR2	BARRA DE APOIO RETA EM AÇO INOX 304 Ø1 1/2" L=70cm C/ FLANGE P/ FIXAÇÃO NA ALVENARIA
BR3	BARRA DE APOIO RETA EM AÇO INOX 304 Ø1 1/2" L=80cm C/ FLANGE P/ FIXAÇÃO NA ALVENARIA
CB	CABIDE DOCOL LINHA SINGLE CROMADO CÓD: 00158206
CS	GRELHA E PORTA GRELHA QUADRADA LORENZETTI LORENPROTECT PRATA INOX / CÓD.: 1795 C19 7050226 15mm PARA CAIXA SIFONADA
ES	ESPELHO CRISTAL PRATA 5mm LAPIDADO 60 x 100cm FIXADO NA ALVENARIA COM SILICONE DE CURA NEUTRA
LV1	LAVATÓRIO DECA VOGUE PLUS BRANCO CÓDIGO L.51.17 + COLUNA SUSPENSÁVEL PARA LAVATÓRIO DECA VOGUE PLUS BRANCO CÓDIGO C.510.17
PP	PORTA PAPEL HIGIÊNICA A SER FORNECIDO E INSTALADO PELO MP/MG
RG	ACABAMENTO PARA REGISTRO DOCOL LÓGICA CROMADO - CÓDIGO: 00563406
SB	PORTA SABONETE LÍQUIDO A SER FORNECIDO E INSTALADO PELO MP/MG
SF2	SIFÃO FLEXÍVEL MOBYLLE MULTIUSO TIGRE 26916526 (PARA LAVATÓRIO)
TL	PORTA TOALHA DE PAPEL A SER FORNECIDO E INSTALADO PELO MP/MG
TO1	TORNEIRA DE TANQUE E JARDIM COM BICO UNIÃO PLÁSTICO CROMADO REF. DECA LINHA IZY CÓD: 1153 C37
TO2	TORNEIRA ACIONAMENTO ALAVANCA E FECHAMENTO AUTOMÁTICO LINHA DECAMATIC ECO CONFORTO CROMADO CÓD.: 1173.C.CONF
VS1	BACIA PARA CAIXA ACOPLADA VOGUE PLUS CONFORTO P.515.17 BRANCO - CAIXA ACOPLADA DUO VOGUE PLUS CONFORTO CDC.01F.17 REF.: DECA C/ ANEL DE VEDAÇÃO, PARAFUSO DE FIXAÇÃO CROMADO E TUBO DE LIGAÇÃO CROMADO. ASSENTO SANITÁRIO EM POLIÉSTER MARCA TOM DO MODELO VOGUE PLUS C/ SISTEMA DE FIXAÇÃO CROMADO.

LEGENDA ESQUADRIAS

CÓD.	DIM.	DESCRIÇÃO	QTD.
PM3	90x210	PORTA TIPO PRANCHETA EM MADEIRA TAUARI, C/ MARCO E ALIZAR L=7cm, COM ACABAMENTO EM FUNDO SELADOR E VERNIZ SEMI-BRILHO TONALIZANTE. BARRADO EM CHAPA DE AÇO INOX H=40cm INSTALADO JUNTO AO PISO NAS DUAS FACES DA PORTA, BARRA DE APOIO EM TUBO DE AÇO INOX Ø 1 1/2" L=40cm INSTALADA NOS LADOS INTERNO E EXTERNO DA FOLHA DA PORTA. (VER QUADRO DE ESQUADRIAS)	2
J1	80x50/150	JANELA TIPO VENEZIANA FIXA VAZADA EM ALUMÍNIO ANODIZADO COR: BRONZE (COR SIMILAR AO PADRÃO EXISTENTE NAS FACHADAS). (VER QUADRO DE ESQUADRIAS)	2

REVISÃO	DATA	DESCRIÇÃO
1	30/06/2023	REVISÃO GERAL
2		
3		
4		



LAZÚLI
ARQUITETURA
www.lazularquitectura.com.br / facebook: lazularquitectura
instagram: @lazularquitectura1996
31 3271 3766 - 31 9 9916 3766
lazuli@lazularquitectura.com.br

PROPRIETÁRIO/TÍTULO

MINISTÉRIO PÚBLICO DE MINAS GERAIS
CENTRO DE CONVENÇÕES

DETALHAMENTO

DISCIPLINA	ARQUITETURA / ACÚSTICA / LUMINOTECNIA / CENOTÉCNICA		
CONTEÚDO	PLANTAS E CORTES: I.S. P.N.E. 6 MASC.; I.S. P.N.E. 7 FEM.		ESCALA: 1/25
R.T.	COORDENAÇÃO ALESSANDRA BRAGA MADUREIRA - CAU: A20.263-0 COLABORADORES LUÍS CARLOS MOREIRA VALLES - CAU: A22.699-8 JAIRO CÂMARA REZENDE - CAU: A291317-8	DATA: 30/06/2023	VERSÃO: 01
MARILUCE DUQUE - CAU A21.476-0			FOLHA: 15/43
DIREITOS AUTORAIS RESERVADOS			